

Smart Comfort

by **smartwood**



PL Ogólne informacje / **DE** Allgemeine Informationen / **ENG** General Information / **FR** Informations générales / **IT** Informazioni generali :



PL
Chronić przed wilgocią

DE
Vor Feuchtigkeit schützen

ENG
Protect against moisture

FR
Protéger de l'humidité

IT
Proteggere dall'umidità



PL
Chronić przed nagrzeniem

DE
Vor Hitze schützen

ENG
Protect from heat

FR
Protéger de la chaleur

IT
Proteggere dal calore



PL
Prać w 30°C

DE
Bei 30°C waschen

ENG
Wash at 30°C

FR
Laver à 30°C

IT
Lavare a 30°C



PL
Nie wybielać

DE
Nicht bleichen

ENG
Do not bleach

FR
Ne pas blanchir

IT
Non usare la candeggina



PL
Nie suszyć w suszarnie bębnowej

DE
Nicht im Trockner trocknen

ENG
Do not tumble dry

FR
Ne pas sécher en machine

IT
Non asciugare in asciugatrice



PL
Nie prasować

DE
Nicht bügeln

ENG
Do not iron

FR
Ne pas repasser

IT
Non stirare



PL
Nie czyścić chemicznie

DE
Nicht chemisch reinigen

ENG
Do not clean chemically

FR
Ne pas nettoyer à sec

IT
Non lavare a secco

PL

Pianka Comfort:
Gęstości 25kg/m³
Wysokość 10cm
Materiał pianka poliuretanowa

Pokrowiec antyalergiczny:
Pikowany owatą antyalergiczną o gramaturze 120 g/m²
Tkanina 100% poliester

Dodatkowe informacje:
Materac dwustronny

DE

Komfortschaum:
Dichte 25 kg/m³
Höhe 10cm
Material Polyurethanschaum

Anti-Allergie-Bezug:
Gestept mit antiallergischem Stoff mit einem Grammativ von 120 g/m²
Stoff 100 % Polyester

Weitere Informationen:
Doppelseitige Matratze

ENG

Comfort foam:
Density 25kg/m³
Height 10cm
Material polyurethane foam

Anti-allergic cover:
Quilted with anti-allergic fabric with a grammage of 120 g/m²
Fabric 100% polyester

Additional information:
Double-sided mattress

FR

Mousse confort:
Densité 25kg/m³
Hauteur 10cm
Matériau mousse de polyuréthane

Housse anti-allergique:
Matelassé avec du tissu anti-allergique avec un grammage de 120 g/m²
Tissu 100% polyester

Informations Complémentaires:
Matelas double face

IT

Schiuma confortevole:
Densità 25kg/m³
Altezza 10 cm
Materiale schiuma poliuretanic

Rivestimento anallergico:
Trapuntato con tessuto anallergico con una grammatura di 120 g/m²
Tessuto 100% poliester

Informazioni aggiuntive:
Materasso double face



STANDARD 100



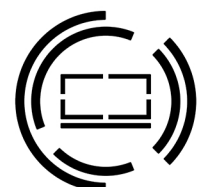
OEKO-TEX®
CONFIDENCE IN TEXTILES
STANDARD 100



Smartwood

Siedziba/Headquarters:
Łazy 103a, 37-550 Radymno
Polska

@smartwoodpl @smartwoodpl



smartwood®

Smart Comfort

by **smartwood**



PL

Jak rozpakować materac?

Po otrzymaniu towaru należy odpakować materac z folii (rys.1)

Następnie ułożyć na płaskiej powierzchni w pozycji poziomej (rys.2)

Po ułożeniu materaca na płaskiej powierzchni, należy go obracać co 6 godzin o 180° (rys.3)

Proces przywracania materaca do właściwej formy może potrwać **do 72 godzin** (rys.4)

DE

Wie packe ich eine Matratze aus?

Nach Erhalt der Ware die Matratze aus der Folie auspacken (Abb. 1)

Stellen Sie es dann horizontal auf eine ebene Fläche (Abb. 2)

Nachdem Sie die Matratze auf eine ebene Fläche gelegt haben, sollte sie alle 6 Stunden um 180° gedreht werden (Abb. 3)

Die Wiederherstellung der richtigen Form der Matratze kann bis **zu 72 Stunden** dauern (Abb. 4).

ENG

How to unpack a mattress?

After receiving the goods, unpack the mattress from the foil (Fig. 1)

Then place it on a flat surface in a horizontal position (fig. 2)

After placing the mattress on a flat surface, it should be rotated 180° every 6 hours (Fig. 3)

The process of restoring the mattress to its proper form may take **up to 72 hours** (Fig. 4)

FR

Comment déballer un matelas ?

Après réception de la marchandise, déballez le matelas du film (Fig. 1)

Placez-le ensuite sur une surface plane en position horizontale (Fig. 2)

Après avoir placé le matelas sur une surface plane, il doit être tourné de 180° toutes les 6 heures (Fig. 3)

Le processus de restauration du matelas dans sa forme appropriée peut prendre jusqu'à **72 heures** (Fig. 4)

IT

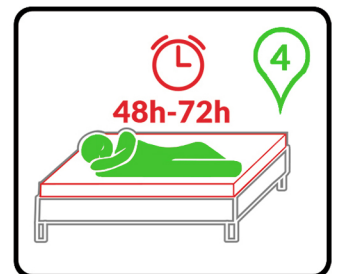
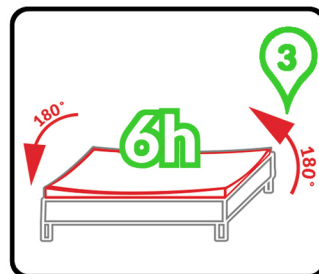
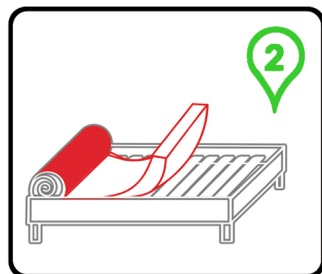
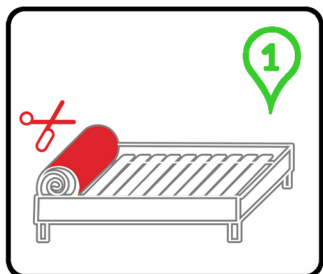
Come disimballare un materasso?

Dopo aver ricevuto la merce, disimballare il materasso dalla pellicola (Fig. 1)

Posizionarlo quindi su una superficie piana in posizione orizzontale (Fig. 2)

Dopo aver posizionato il materasso su una superficie piana è opportuno ruotarlo di 180° ogni 6 ore (Fig. 3)

Il processo di ripristino della forma corretta del materasso può richiedere fino a **72 ore** (Fig. 4)



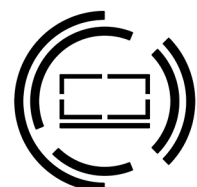
Smartwood

Siedziba/Headquarters:

Łazy 103a, 37-550 Radymno

Polska

 @smartwoodpl  @smartwoodpl



smartwood®